


# РИНОК ЗЕРНОВИХ ТА ОЛІЙНИХ КУЛЬТУР

У ЛЮТОМУ 2023 РОКУ



ПОТОЧНИЙ СТАН В УКРАЇНІ ТА СВІТІ



УКРАЇНСЬКА  
УНІВЕРСАЛЬНА  
БІРЖА




# У ЦЬОМУ АНАЛІТИЧНОМУ ОГЛЯДІ

Короткий виклад аналітичного огляду

<b>Посівна кампанія</b>	Кліматичні умови та посівні передумови
<b>Збирання врожаю</b>	Відомості про збір врожаю зернових та зернобобових культур в Україні
<b>Огляд українського ринку</b>	Пшениця, кукурудза, ячмінь, соняшник, ріпак, соя
<b>Експортний напрямок</b>	Про культури та експорт у розрізі транспорту
<b>Огляд світового ринку</b>	Аргентина, Бразилія, Китай, ЄС, Японія, Корея,
<b>Біржові ціни</b>	Травневі контракти на пшеницю та кукурудзу

Більше інформації:  
[uub.com.ua](http://uub.com.ua) | [agro@uub.com.ua](mailto:agro@uub.com.ua) | +38 (044) 353 76 63

Відомості про власника інформації:  
**УКРАЇНСЬКА УНІВЕРСАЛЬНА БІРЖА**





## ПОСІВНА КАМПАНІЯ

**Кліматичні умови.** На більшій частині території України озимі культури впродовж третьої декади лютого ще знаходилися в стані неглибокого зимового спокою. Лише в південних районах Одеської області було відмічено відростання свіжої зелені, зазначається в [АПК-Інформ](#) з посиланням на дані Укргідрометцентру.

Мінімальна температура ґрунту на глибині залягання вузла кущіння (3 см) озимих культур та багаторічних трав становила плюс 2 - мінус 4°C, місцями на Харківщині, Сумщині та Чернігівщині – мінус 5-6°C, що значно вище критичної температури вимерзання.



Розрахункова критична температура вимерзання озимого жита становила мінус 13-15°C; озимої пшениці у фазі сходів – 3-го листка - мінус 8-12°C, у фазі кущіння -12-15; озимого ячменю та ріпаку – мінус 9-11°C.





## ПОСІВНА КАМПАНІЯ


**Посівні передумови.** В кінці місяця, в ефірі всеукраїнського марафону «Єдині новини», заступник Міністра аграрної політики та продовольства України Тарас Висоцький наголосив, що аграрії готуються навесні засіяти ті площі, які не вдалося реалізувати за озимими культурами в тому числі через несприятливі погодні умови.

*«Наразі ми спостерігаємо зниження міжнародних цін на мінеральні добрива. Це той фактор, який також має допомогти нам весною надолужити площі, які не були засіяні восени. Ми маємо вийти як мінімум на площі, які були посіяні у 2022 році»,* - сказав Тарас Висоцький.


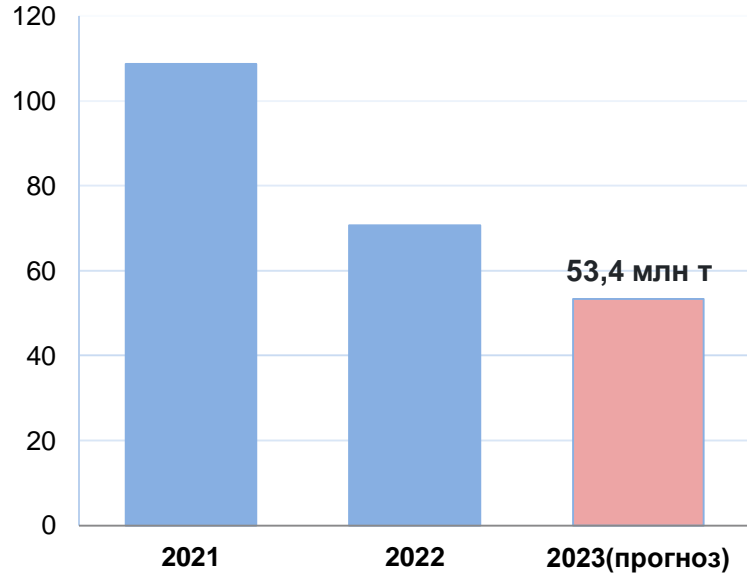


**Щодо замінованих площ,** то ситуація, за його словами, на Харківщині та Херсонщині залишається складною. Там заміновано понад 1 млн га території. Раніше директор Департаменту аграрного розвитку Мінагрополітики Ігор Віштак під час дискусійної панелі в Медіацентрі Україна - Укрінформ зазначив, що за попередніми прогнозами **посівні площі цьогоріч зменшаться на 7 млн га** порівняно із довоєнним показником - 29 млн га.





## ПРОГНОЗ ВРОЖАЮ ЗЕРНОВИХ ТА ОЛІЙНИХ НА 2023 РІК



За інформацією деяких учасників ринку, наразі сформована серйозна тенденція **по збільшенню посівів олійних культур - ріпаку та соняшника**. В минулому сезоні це призвело до поширення специфічних хвороб на українських полях, зокрема, викликаних збудником гнилі білої. Аналогічна тенденція стосується і посівів сої.

Також зазначається, що позитивним трендом є подальша **біологізація агровиробництва**, викликана переходом до використання біопрепаратів, що зменшує витрати на захист посівів.



# ЗБИРАННЯ ВРОЖАЮ

У 2022/23 МР

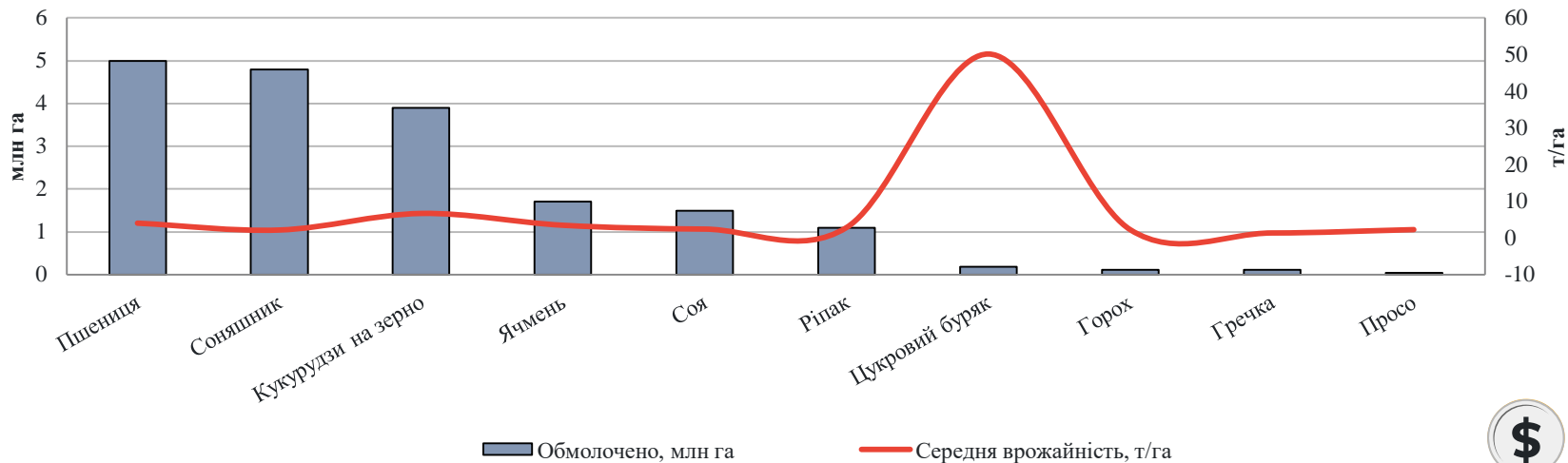
За інформацією Мінагрополітики, аграрії Миколаївщини, Запоріжжя, Одещини, Буковини, Вінниччини, Кіровоградщини, Прикарпаття, Хмельниччини та Тернопільщини завершили збирання цьогорічного урожаю всіх сільськогосподарських культур.

Збір врожаю зернових та зернобобових культур в Україні станом на кінець першої декади місяця, а саме на 9 лютого 2023 року проведений на 11,2 млн га, що складає **97 % площ**. Намолочено 53,7 млн. т. зернових та зернобобових культур при **середній врожайності 4,79 т/га**.






# ОБМОЛОЧЕНА ПЛОЩА ТА СЕРЕДНЯ ВРОЖАЙНІСТЬ НА ГЕКТАР



# ПОКАЗНИКИ ВРОЖАЙНОСТІ ПО КУЛЬТУРАМ



**6,7 т/га**

**Кукурудза**


Намолочено 26,4 млн. т



**4,05 т/га**

**Пшениця**

Намолочено 20,2 млн. т



**2,17 т/га**

**Соняшник**

Намолочено 10,5 млн. т







# УКРАЇНА: РИНОК ЗЕРНОВИХ ТА ОЛІЙНИХ

Зерновий ринок України активно зацікавлений у глибокій переробці, в тому числі і біоетанолу. На думку учасників ринку, у зв'язку зі складним експортом залишаються **великі обсяги зерна, що стимулюють їх переробку**. Також однією із причин, які спонукають до цих думок є передумова до нового законопроекту, що покликаний регулювати обов'язкову присутність біоетанолу в паливі – до 5%.



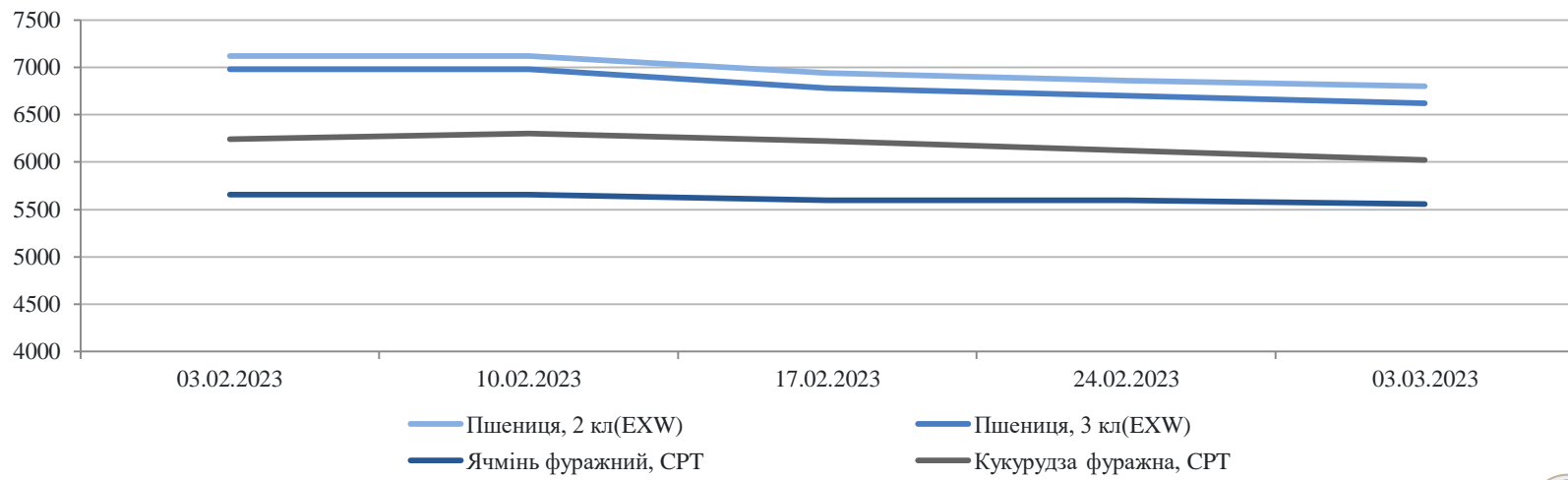
Верховна Рада схвалила в другому читанні **законопроект № 8274**, який унеможливить або значно ускладнить вивезення вторинної сировини з України, зокрема, насіння олійних культур, штучно занижуючи розмір мита.





# СЕРЕДНІ ЦІНИ НА ЗЕРНОВІ

## УКРАЇНА, ПОПИТ, ГРН/Т





# ПШЕНИЦЯ, 2 КЛАС

УКРАЇНА, ПОПИТ, EXW

	03.02.2023	10.02.2023	17.02.2023	24.02.2023	03.03.2023
ПІВДЕНЬ	7 600	7 600	7 400	7 200	7 000
ЗАХІД	7 400	7 400	7 100	7 000	6 900
ЦЕНТР	7 000	7 000	6 800	6 700	6 700
ПІВНІЧ	6 900	6 900	6 700	6 700	6 700
СХІД	6 700	6 700	6 700	6 700	6 700



# ПШЕНИЦЯ, 3 КЛАС

УКРАЇНА, ПОПИТ, EXW

	03.02.2023	10.02.2023	17.02.2023	24.02.2023	03.03.2023
ПІВДЕНЬ	7 400	7 400	7 200	7 000	6 800
ЗАХІД	7 200	7 200	7 000	6 900	6 800
ЦЕНТР	6 900	6 900	6 600	6 500	6 400
ПІВНІЧ	6 800	6 800	6 600	6 600	6 600
СХІД	6 600	6 600	6 500	6 500	6 500



# ПШЕНИЦЯ, УКРАЇНА

## АНАЛІЗ СИТУАЦІЇ

### Ринковий тренд

Якщо брати до уваги першу декаду минулого місяця, де спостерігалися помірні цінові коливання, то на кінець місяця прослідковувалася **динаміка на зменшення ціни**

### Причини змін


Переробники України почали знижувати ціни попиту на продовольчу пшеницю. За даними учасників ринку така ситуація здебільшого була спричинена **здешевленням пшениці** на експортному напрямку, **зниженням закупівельної активності** з боку трейдерів, а також складнощами з реалізацією борошна та висівок через помірний попит споживачів

### Порівняння ціни

На кінець місяця ціни попиту на пшеницю 2 і 3 класу знаходились в діапазоні 6 700 – 7 200 грн/т і 6 500 – 7 000 грн/т, у залежності від регіонів, що на **3,6 % - 5,26% і 1,51 % - 5,4 %** менше цін на початок місяця

# КУКУРУДЗА ФУРАЖНА

## УКРАЇНА, ПОПИТ, СРТ



	03.02.2023	10.02.2023	17.02.2023	24.02.2023	03.03.2023
ПІВДЕНЬ	6 600	6 600	6 500	6 400	6 300
ЗАХІД	6 500	6 500	6 400	6 300	6 200
ЦЕНТР	6 100	6 200	6 100	6 000	5 900
ПІВНІЧ	6 200	6 300	6 200	6 100	6 000
СХІД	5 800	5 900	5 900	5 800	5 700



# КУКУРУДЗА, УКРАЇНА

## АНАЛІЗ СИТУАЦІЇ

### Ринковий тренд


Починаючи із середини минулого місяця, ціни на фуражну кукурудзу відображали **корегування динаміки у бік зменшення**

### Причини змін

На дану динаміку впливає декілька чинників, серед яких **високі запаси кукурудзи** у виробників, які у свою чергу пропонують свою продукцію перед початком посівної компанії. Також вплинув **помірний попит переробних і тваринницьких підприємств** та значне **зниження темпів закупівлі** з боку трейдерів у напрямку морських портів

### Порівняння ціни

Зниження цін на фуражну кукурудзу відбулося на 2,94% - 5,4% і фіксується на кінець місяця в коридорі 5 800 – 6 400 грн/т на базисі СРТ



# ЯЧМІНЬ ФУРАЖНИЙ

УКРАЇНА, ПОПИТ, СРТ

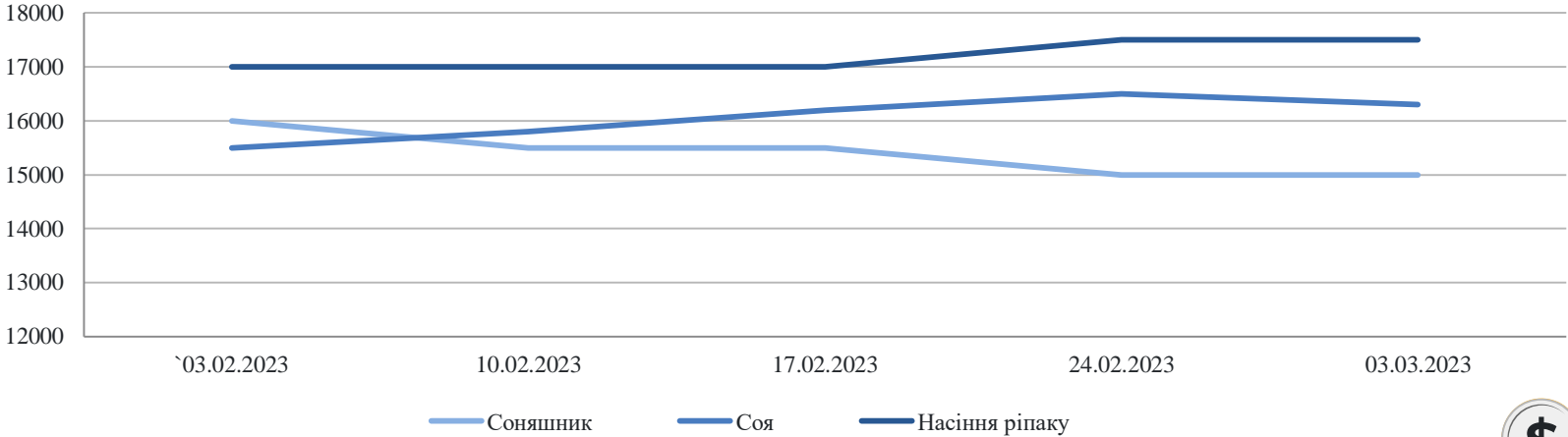
	03.02.2023	10.02.2023	17.02.2023	24.02.2023	03.03.2023
ПІВДЕНЬ	5 700	5 700	5 700	5 700	5 600
ЗАХІД	5 900	5 900	5 800	5 800	5 800
ЦЕНТР	5 500	5 500	5 400	5 400	5 400
ПІВНІЧ	5 700	5 700	5 600	5 600	5 600
СХІД	5 500	5 500	5 500	5 500	5 400





# СЕРЕДНІ ЦІНИ НА ОЛІЙНІ

УКРАЇНА, ПОПИТ, EXW, ГРН/Т





# СОНЯШНИК, УКРАЇНА

## АНАЛІЗ СИТУАЦІЇ

### Ринковий тренд

Збільшена пропозиція на ринку соняшника продовжила свій тиск на ціну і на кінець місяця. Як зазначалося на ринку раніше щодо прогнозів цін на соняшник, то світовий ринок очікує падіння цін на шрот слідом за зниженням цін на фуражне зерно, що призведе до **зниження цін на соняшник** в Україні

### Причини змін

За деякими даними учасників ринку, залишки соняшнику в Україні складають близько 8 млн т. Виробники Східної Європи очікують збільшення посівних площ соняшнику. Крім того, **ціни на соняшник продовжили падіння** на основних ринках збуту у Східній Європі

### Порівняння ціни

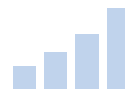
За останні два тижня **ціни впали майже на 60\$/т** за деякими напрямками. На кінець місяця середня ціна на соняшник складала 15 000 грн/т



## ЕКСПОРТНИЙ НАПРЯМОК

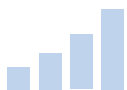
Станом на 28 лютого 2023 року, за інформацією Мінагрополітики, Україна відвантажила 6,33 млн тонн агропродукції. Найбільше відправлено кукурудзи – 3,16 млн тонн. На другому місці пшениця із обсягом 1,5 млн т, на третьому місці олія соняшника якої було відправлено 409,15 тис тонн.

Соєві боби – 401,93 тис тонн, шрот – 376,19 тис тонн, ячмінь – 248,14 тис тонн, насіння соняшника - 154,41 тис тонн, ріпак – 59,59 тис тонн і олії соєвої відправлено 20,68 тис тонн.

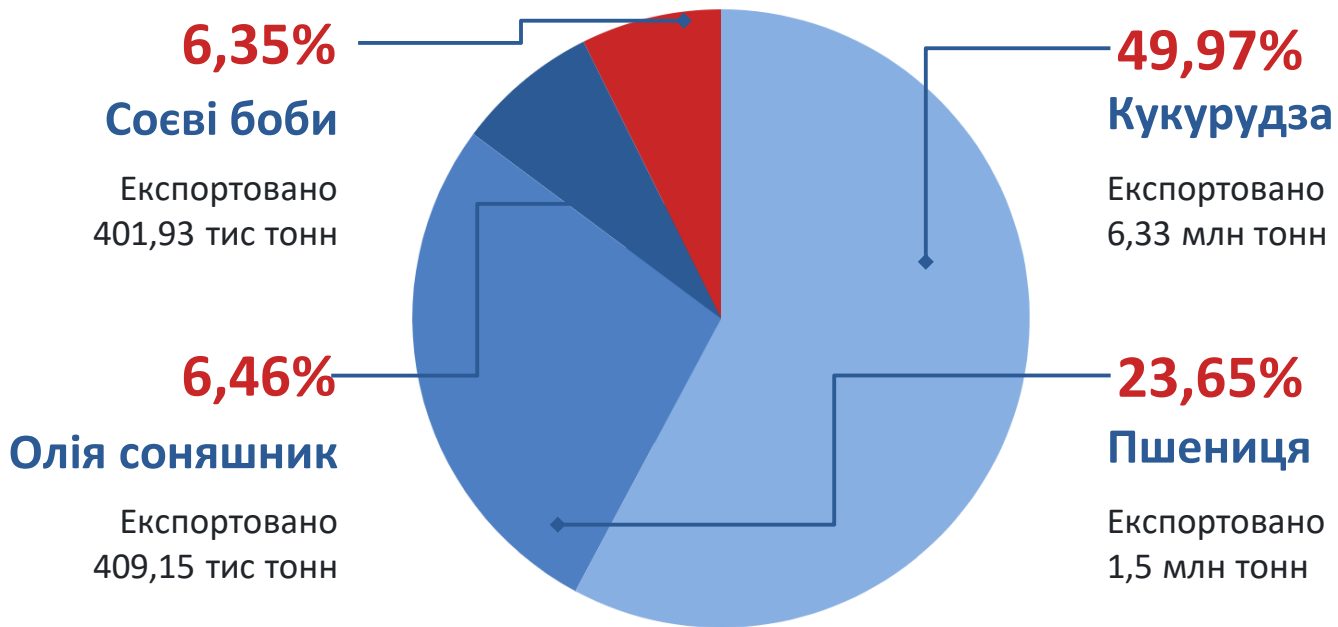


У відсотковому значенні **структура експорту за культурами** виглядає наступним чином: кукурудза – 48,29%, пшениця – 18,76%, шроти – 8,56%, боби – 8,54%, соняшnikової олії – 6,36%, насіння соняшнику – 4%, ячмінь – 3,11%, ріпаку – 1,89%, соєвої олії – 0,47%.



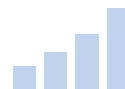


## ЕКСПОРТНИЙ НАПРЯМОК





## ЕКСПОРТНИЙ НАПРЯМОК




За лютий 2023 року **портами експортовано** 4,8 млн тонн, **залізницею** – 1,02 тис. тонн, **автотранспортом** – 465,46 тис. тонн, **паромом** – 51,12 тис. тонн. Загалом експорт зерна з України від початку 2022/23 МР скоротився на 27%. Станом на 27 лютого, відвантаження зерна впало на 11,7 млн т до 31,78 млн т.

За обраний період з України експортовано: **пшениці** — 11,24 млн т, на 38% менше, ніж у 2021/22 МР; **кукурудзи** — 18,2 млн т, на 6% менше; **ячменю** — 2,05 млн т, на 64% менше; **жита** — 15,8 тис. т, на 90% менше.



За даними ООН, «зерновим коридором» з України експортовано 22,4 млн т агропродовольчих товарів за період з 1 серпня по 27 лютого.





## СВІТ: РИНОК ЗЕРНОВИХ ТА ОЛІЙНИХ

Аргентина

Бразилія

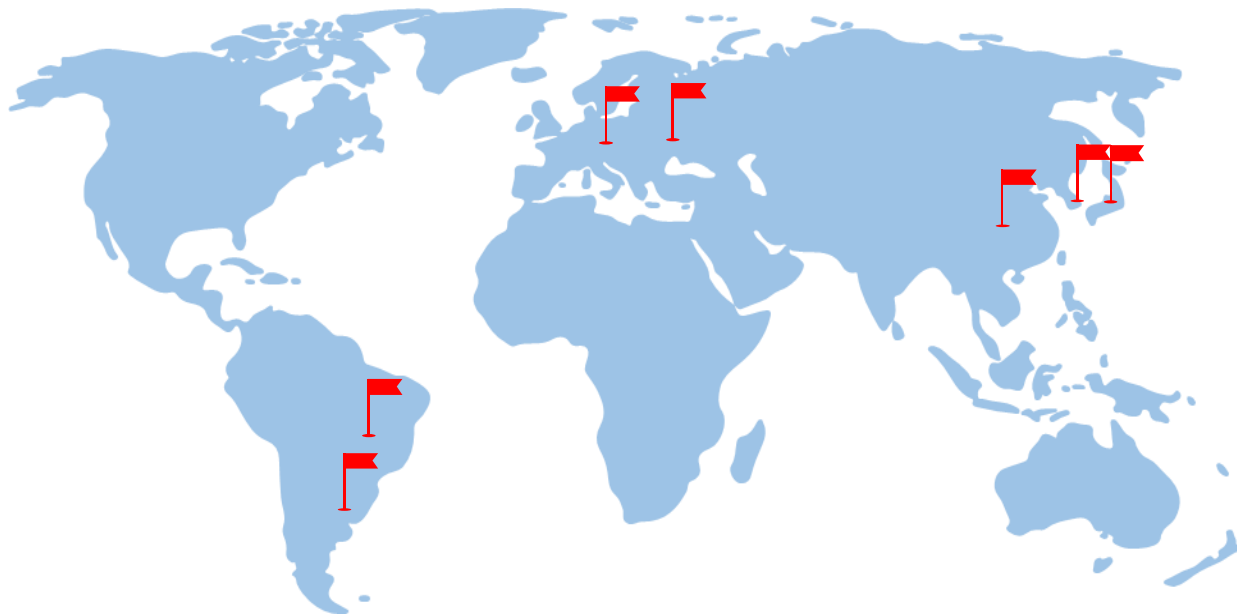
Китай


ЄС

Японія

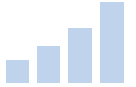
Корея

Україна





# СВІТ: РИНОК ЗЕРНОВИХ ТА ОЛІЙНИХ




**Аргентина:** Нещодавні зливи допомогли, але потрібно більше. Зернова біржа Rosario очікує, що експорт кукурудзи впаде на 40% порівняно з минулим роком, оскільки менший обсяг виробництва через посуху обмежить експорт

**Бразилія:** AgRural повідомляє, що тиждень тому посів кукурудзи другого врожаю досяг 40 відсотків проти 53 відсотків рік тому



**Китай:** Пробне використання ГМО-кукурудзи на раніше оголошених 267 тис га буде розширено. Проте дехто налаштований скептично, оскільки землі не вистачає, а те, що є - має виснажений ґрунт





# СВІТ: РИНОК ЗЕРНОВИХ ТА ОЛІЙНИХ



**ЄС:** Франція, AgriMer повідомляє, що фермери засіяли більше половини очікуваних площ ярого ячменю

**Японія:** Використання кукурудзи в кормових раціонах знизилося до 46,3 відсотка в грудні

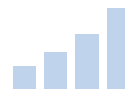
**Корея:** NOFI шукає два вантажі кукурудзи для доставки в червні, і покупці забронювали 202 тисячі тонн кукурудзи по приватних / тендерних угодах. FLC придбала 65 тис тонн кукурудзи у США без тендеру та заплатила 337,99 дол. США за тону (C&F) плюс додатковий збір у 1,50 дол. США за тону за розвантаження в кількох портах. Доставка відбудеться приблизно 6 червня







# БІРЖОВІ ЦІНИ НА КІНЕЦЬ ЛЮТОГО 2023 РОКУ



	КОТИРУВАННЯ, \$/БУ	ВІДХИЛЕННЯ
Травневий контракт пшениці на Чикаго (ZWK3)	7.10 \$/бу	-0.11 \$/бу
Травневий контракт пшениці на Euronext (EBMK3)	278.0 €/т	-2.0 €/т
Травневий контракт пшениці Black Sea (BWFK3)	294.0 \$/т	-0.75 \$/т
Травневий контракт кукурудзи на Чикаго (ZCK3)	6.43 \$/бу	-0.05 \$/бу
Травневий контракт кукурудзи Black Sea (BCFK3)	258.5 \$/т	-0.5 \$/т





## СВІТ: РИНОК ЗЕРНОВИХ ТА ОЛІЙНИХ


**Минулий місяць** завершився зниженням експортних портових цін, що вплинуло також на зниження цін на більшість товарів. Ціни на **кукурудзу** впали на декілька доларів, але це не суттєво відобразилося на ринку. **Соєві боби** та **соєвий шрот** майже не змінилися протягом тижня



Ціни на **пшеницю** в США (FOB) залишалися нижчими протягом останньої декади минулого місяця. **Озима пшениця** впала приблизно на 5-6 доларів США/тонна, а **яра пшениця** впала на 4-7 доларів США/тонна

Ціни на **кукурудзу** також знижувалися на тлі низьких показників експорту кукурудзи зі США, але до кінця місяця було очікування, що експорт кукурудзи з США підвищиться, так як Бразилія та Аргентина можуть бути дещо менш впливовими на ціні





## СВІТ: РИНОК ЗЕРНОВИХ ТА ОЛІЙНИХ

Експортні ціни на **пшеницю** в США зменшувалися на кінець місяця, так як пропозиція чорноморської пшениці, особливо російської, продовжує бути дуже великою



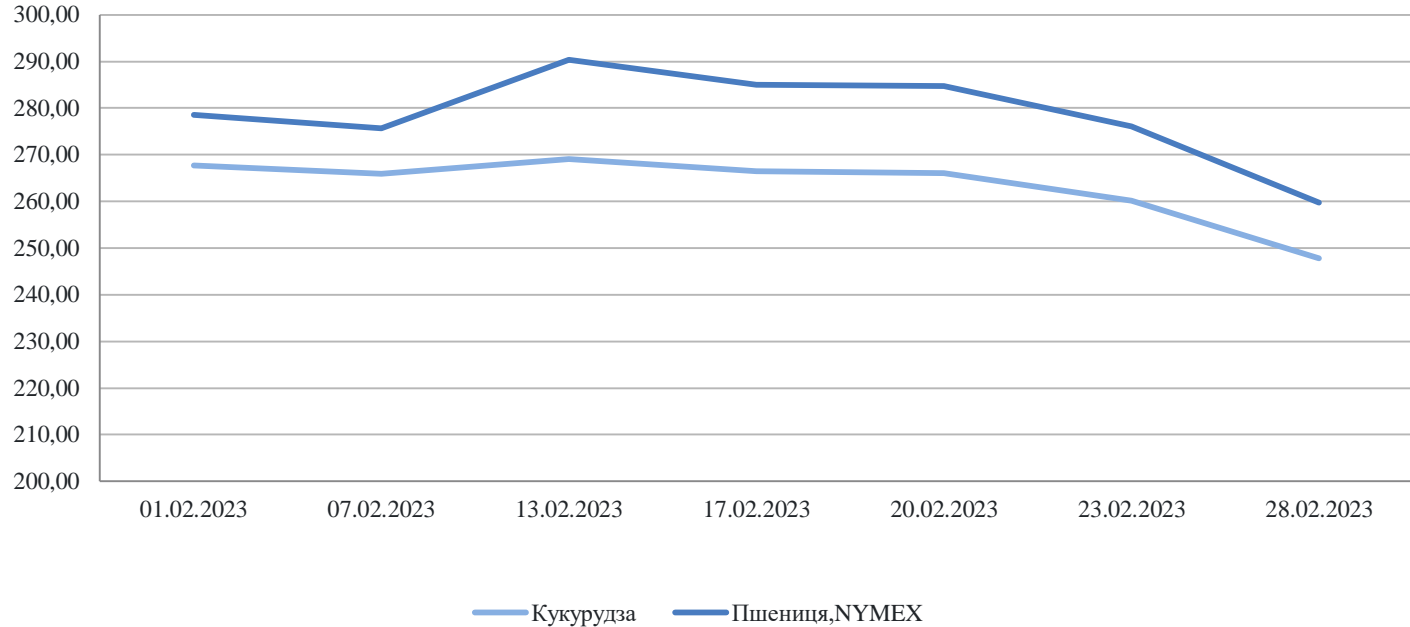
За деякою інформацією учасників ринку вважається, що Індії, можливо, доведеться імпортувати **пшеницю** пізніше в 2023 році. Якщо прогноз справдиться - це збільшить попит на багато тонн світової пропозиції і в такій перспективі ціни на пшеницю матимуть тенденцію до підвищення

На **сою** та **соєвий шрот** прослідковувався деяких тиск по ціні. Ціни на сою зросли на \$2-3/MT у портах Мексиканської затоки (NOLA USA)





## СВІТОВІ ЦІНИ НА БІРЖАХ, USD/T





УКРАЇНЬКА  
УНІВЕРСАЛЬНА  
БІРЖА



ДЯКУЄМО ЗА  
УВАГУ!

Українська універсальна біржа

[agro@uub.com.ua](mailto:agro@uub.com.ua)

+38 044 353 76 63

[uub.com.ua](http://uub.com.ua)

